

Module 10: Gewenst gedrag

Reader

Datum: 04/04/2022

Voor deze reader is ook een **e-learning** gemaakt. Deze is te vinden via [deze link](#). In beide staat dezelfde informatie dus je kan kiezen wat het beste bij je past. We horen graag je feedback tijdens de training

In deze reader wordt de achtergrond informatie besproken, zodat we de praktijk kunnen behandelen bij het trainingsweekend.

Inleiding

Naast fysieke veiligheid, is ook sociale veiligheid een belangrijk onderdeel van Scouting. De twee onderdelen die worden besproken in deze module zijn:

- Gedragscode
- Veilig sociaal klimaat

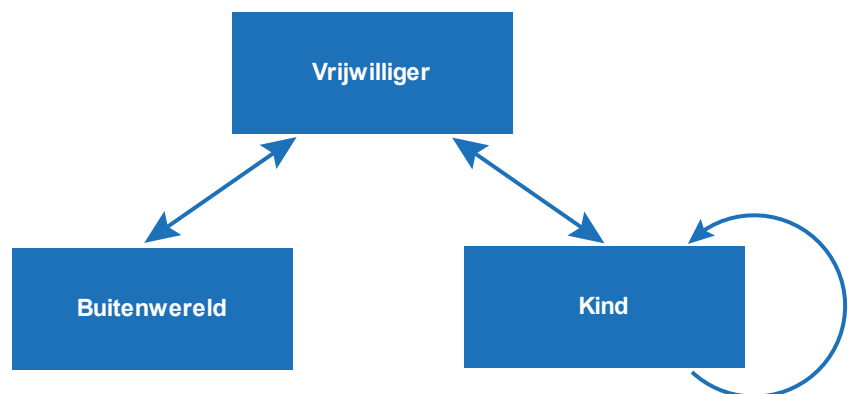
In het blok *Gedragscode* wordt aandacht besteed aan het *Protocol ongewenst gedrag*, het noodnummer en natuurlijk de gedragscode zelf. Ook hebben we het nog kort over het onderwerp kindermishandeling.

In het blok *Veilig sociaal klimaat* gaan we het hebben over omgangsregels binnen de scoutinggroep en speltak, en hoe je omgaat ongewenst gedrag van (jeugd)leden.

Gedragscode

Relatiedriehoek

Er zijn drie groepen waar we binnen Scouting mee te maken hebben: de kinderen, de vrijwilligers en de buitenwereld (ouders, wijk, media, etc.). In deze module staat **de vrijwilliger centraal**.



De *buitenwereld* heeft een bepaald beeld van scouting. Als vrijwilliger ben jij één van de vele ambassadeurs van Scouting Nederland. Je hebt dus een belangrijke **voorbeeldfunctie**.

Om te zorgen dat de **relatie tussen vrijwilliger en kind** goed verloopt, hebben wij met elkaar een [gedragscode](#) opgesteld die is opgenomen in het huishoudelijk reglement. In de gedragscode staat welk gedrag we wenselijk vinden en welk gedrag niet. Alle leden van Scouting Nederland moeten zich aan de gedragscode houden.



Regio Twenteland

! Opdracht als voorbereiding voor de training:

- Lees de [gedragscode](#) door
- Voor bescherming van wie is de gedragscode gemaakt?

Tussen **kinderen onderling** spelen zaken als vriendschappen, leren omgaan met elkaar, pesten en groepsdruk. *Be Cool!* is een spel waarmee je dit soort zaken ter sprake kunt brengen binnen je speltak. Daarnaast kun je door middel van omgangsregels de sfeer in een groep beïnvloeden.

Kindermishandeling

Volgens het Nederlands Jeugd Instituut (NJI) worden elk jaar meer dan 118 000 kinderen mishandeld. In Scoutinggroep met 100 leden zijn dat gemiddeld 3 kinderen. Slechts de helft van deze kinderen krijgt hulp. Van de verschillende soorten kindermishandeling komt verwaarlozing het meeste voor.

Na een melding van kindermishandeling onderzoek Veilig Thuis of er ook echt sprake is van mishandeling. In 20% van de gevallen is dat niet het geval. Bij ongeveer 80% van de meldingen was het dus goed dat er melding gedaan is.

Kijk eens naar de "[signaalkaart huiselijk geweld](#)" die is opgesteld voor scouting. Deze signaalkaart is een hulpmiddel, geen checklist. Mocht je vermoedens hebben dat er bij een kind thuis sprake is van huiselijk geweld, dan kan de '[Handleiding omgaan met signalen van huiselijk geweld en kindermishandeling](#)' je ondersteunen.

Noodnummer

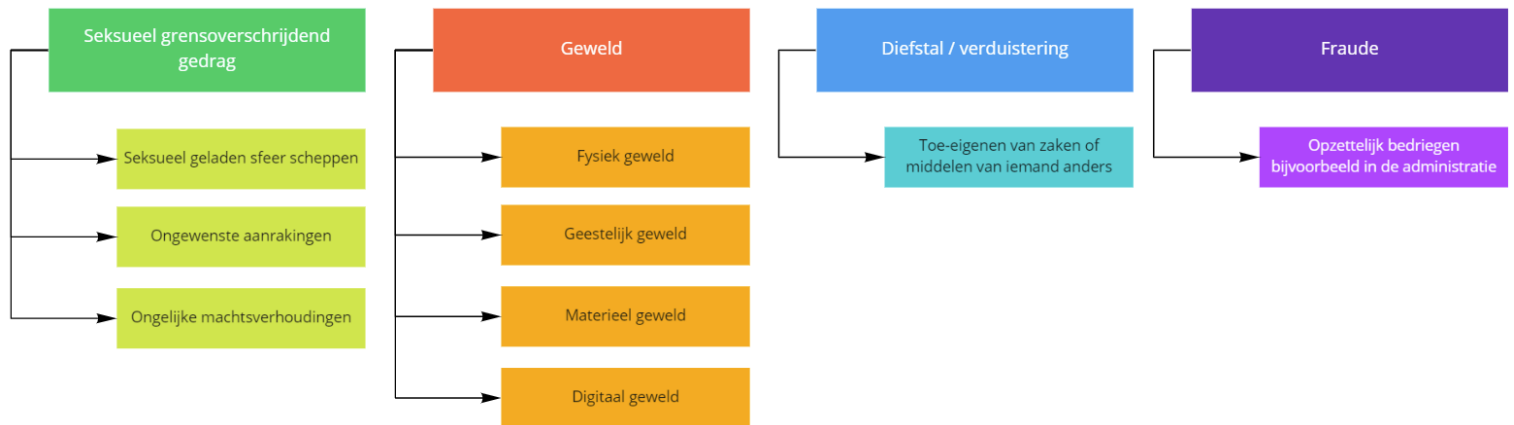
Soms is er een calamiteit waarbij het nodig is om direct actie te ondernemen. Voorbeelden hiervan zijn ongewenst gedrag, een ongeval met letsel of dodelijke afloop, een sterfgeval, brand in je Scoutinggebouw of kindermishandeling. Voor deze gevallen heeft Scouting Nederland een noodnummer (033-4960911) dat 24 uur per dag bereikbaar is. Zij kunnen hulp bieden en informatie geven als zich een situatie met ongewenst gedrag of een overlijden voordoet. De mensen die de telefoon beantwoorden, zijn ervaren in de hulpverlening en hebben veel ervaring met dit soort situaties.

Protocol grensoverschrijdend gedrag

Als er sprake is van grensoverschrijdend gedrag, dan is daarvoor het protocol *Grensoverschrijdend Gedrag*. Dit protocol geeft handvatten hoe te handelen. (Vermoedens van) grensoverschrijdend gedrag, moeten gemeld worden bij het bestuur van jouw groep, en **moeten** gemeld worden bij Scouting Nederland.

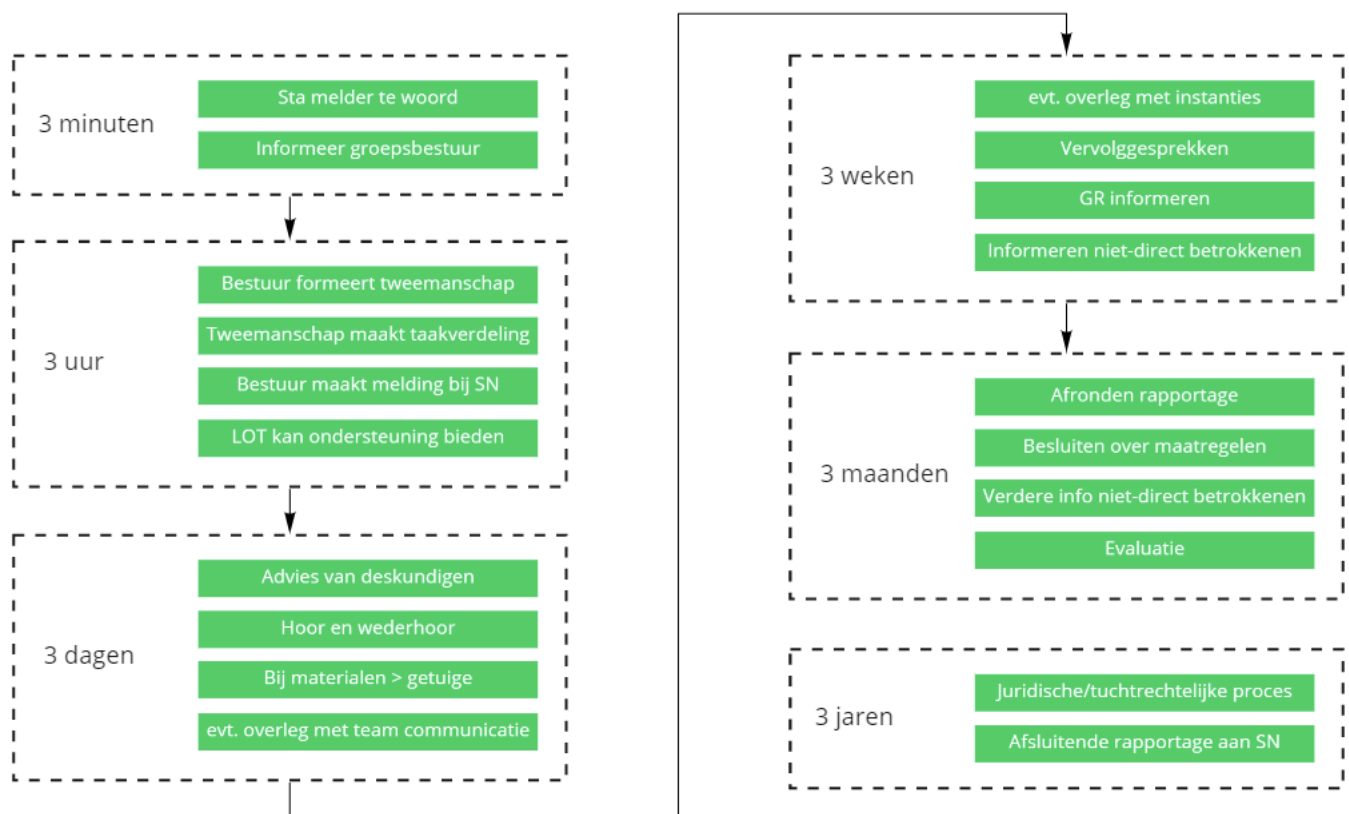
Wat is grensoverschrijdend gedrag?

Er zijn 4 categorieën grensoverschrijdend gedrag. Die staan hieronder weergegeven.



Wat moet je doen bij grensoverschrijdend gedrag? Regel van 3

Als leiding zul je misschien wel als eerste geconfronteerd worden met een geval van grensoverschrijdend gedrag. Je zal er misschien erg door overvallen worden, wat erg begrijpelijk is. Om wat houvast te geven is er de **Regel van 3**. Die staat hieronder.



Tips voor de eerste "3 minuten"



- Laat de aangever praten
- Stel NIET de schuldvraag
- Noteer wie, wat, waar wanneer
- Is er direct actie nodig?
- Praat niet met de beschuldigde
- Beloof geen geheimhouding
- Evt. laten ondertekenen

! Opdracht als voorbereiding voor de training:

- Bedenk wat het doel is van het protocol grensoverschrijdend gedrag (er zijn er 3)